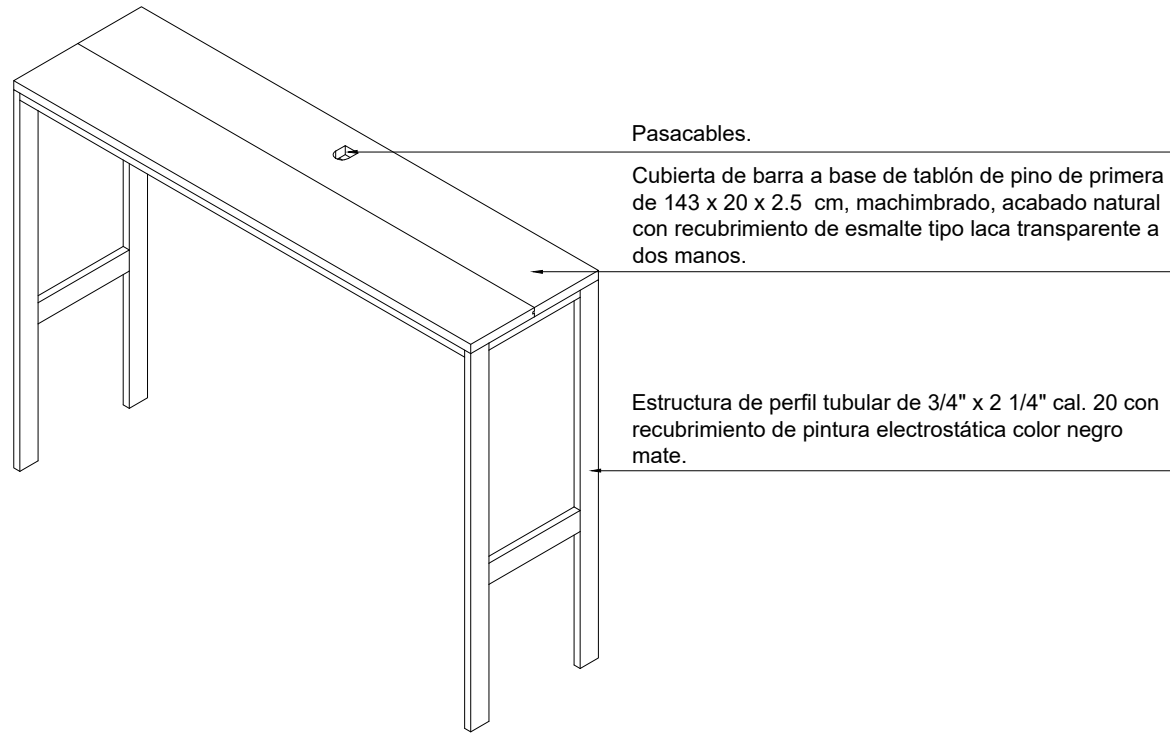
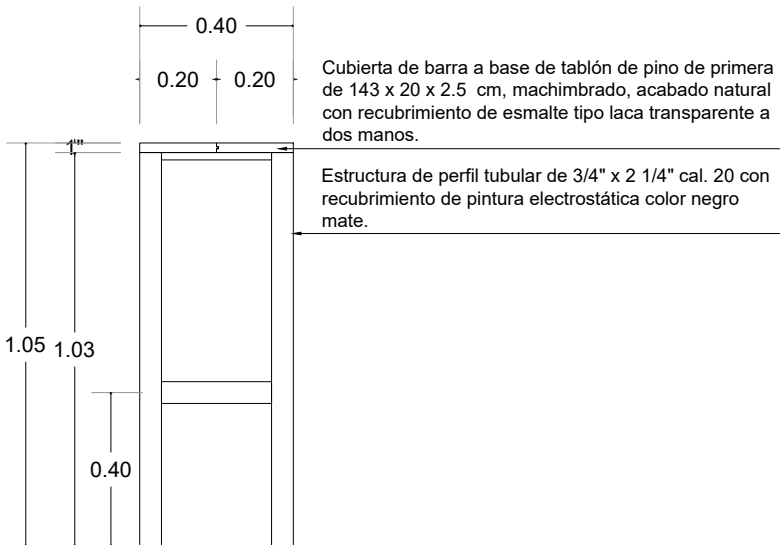



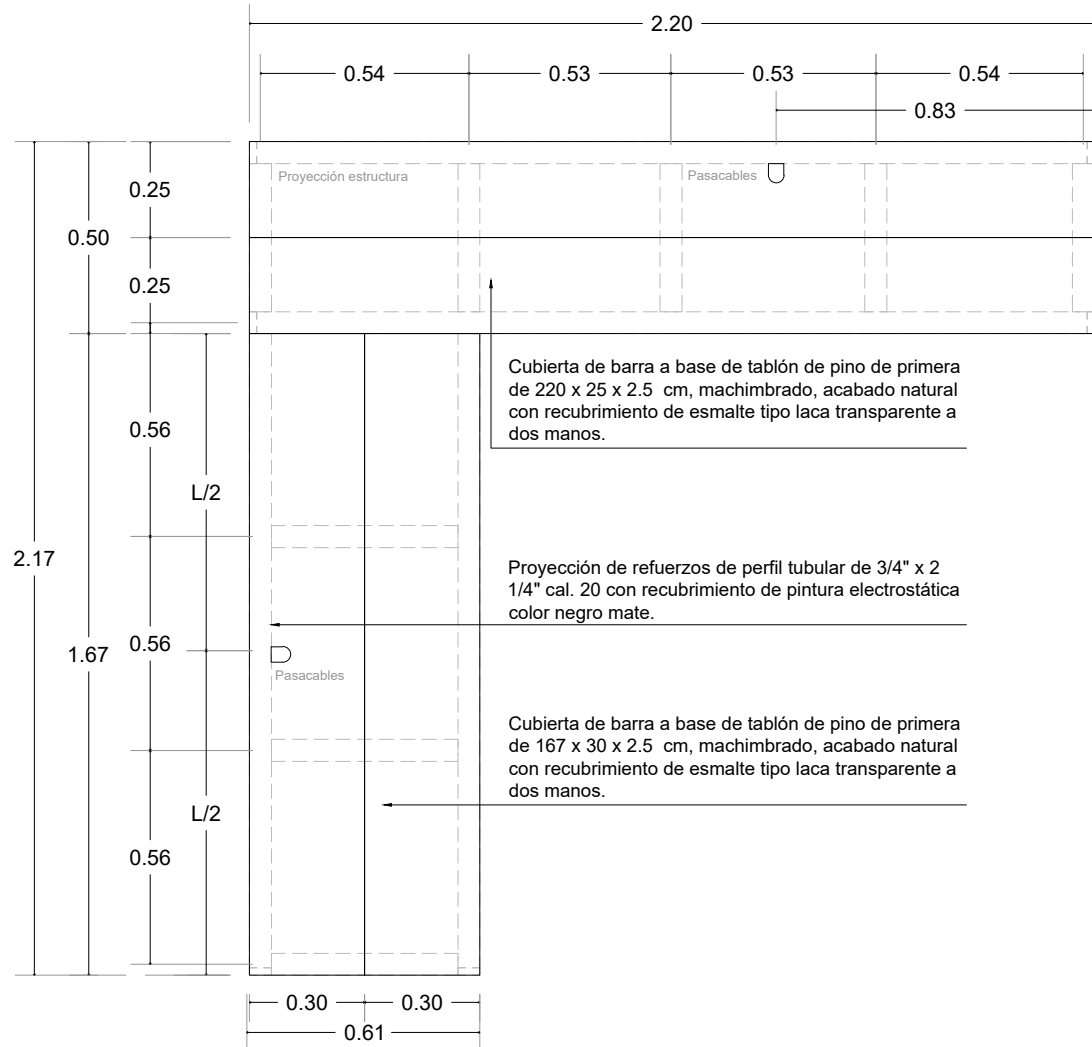
### Mobiliario 1 mesa vigilante planta

escala 1:20



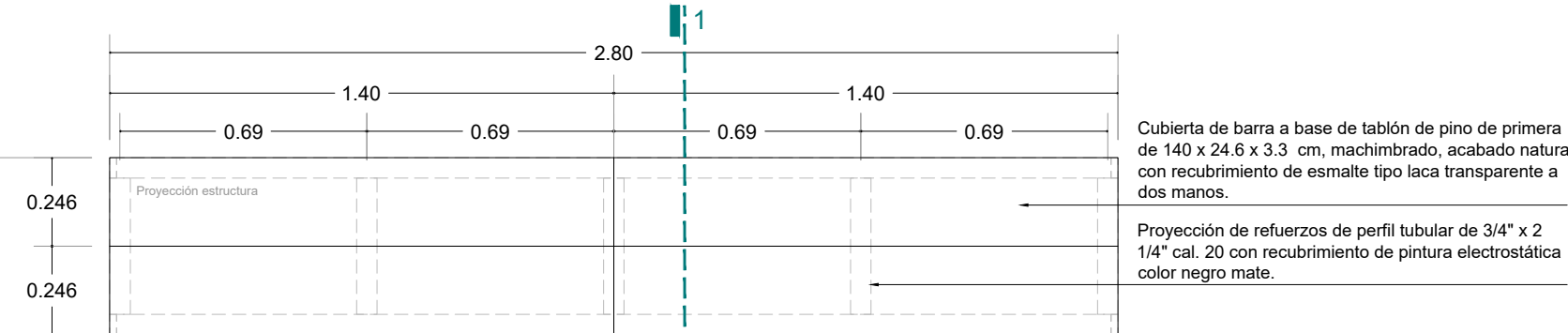
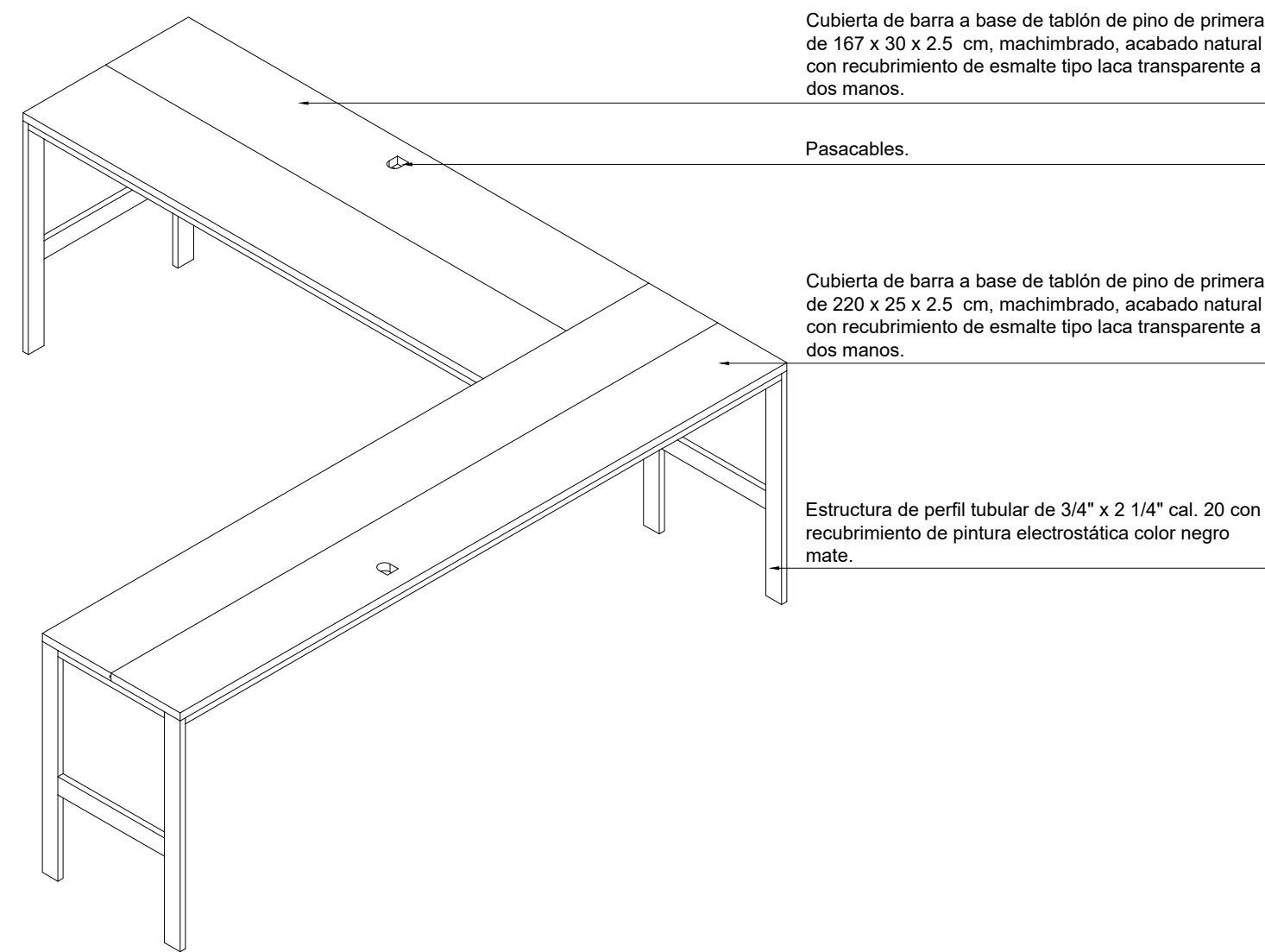
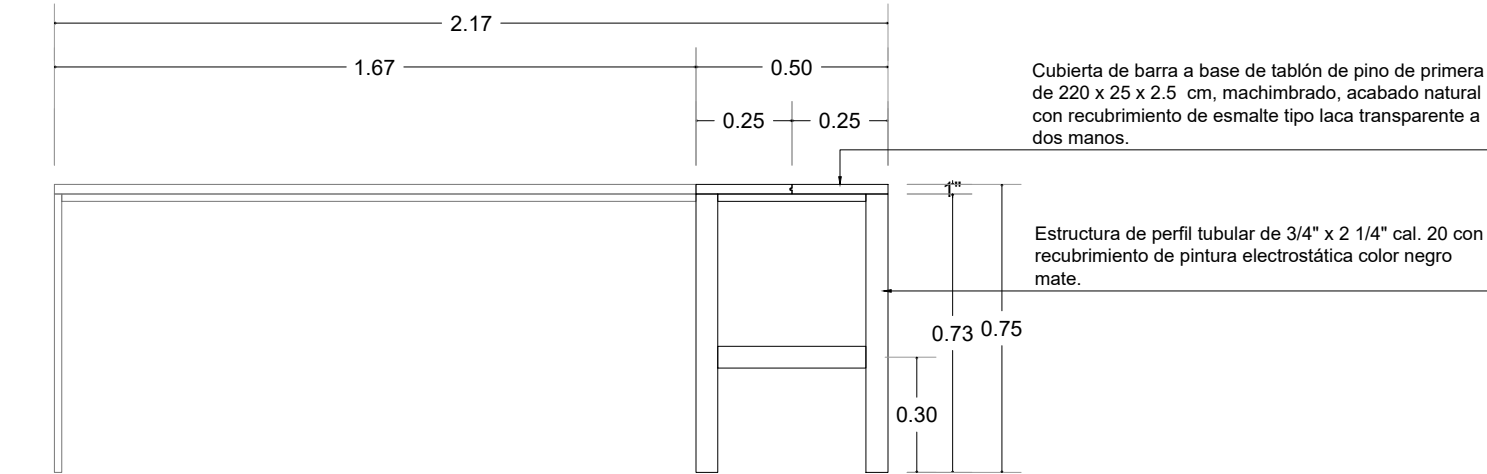

### Mobiliario 1 mesa vigilante isométrico

escala s/e



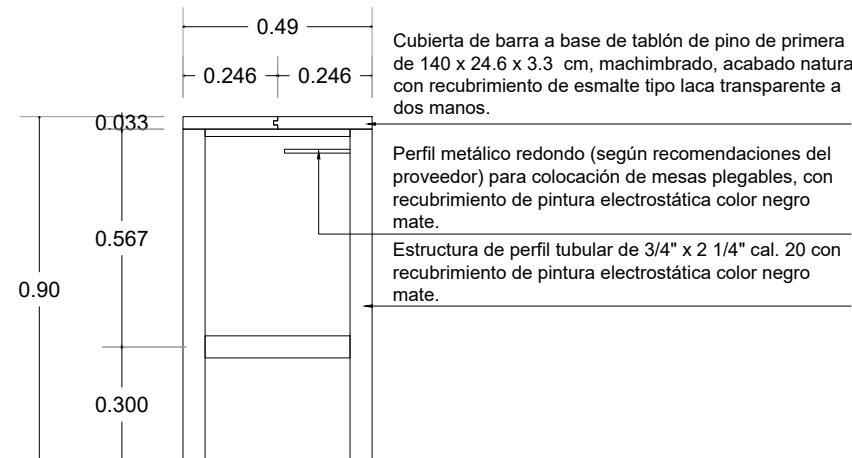
### Mobiliario 3 escritorio oficinas planta

escala 1:20



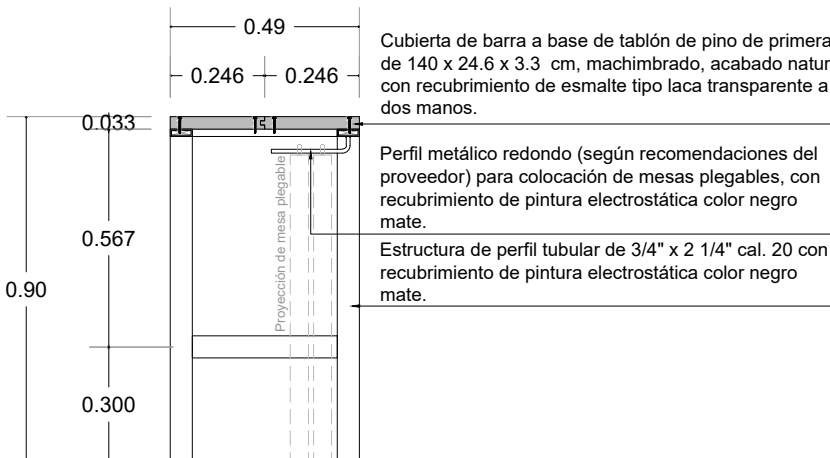
### Mobiliario 6 barra aulas planta

escala 1:20



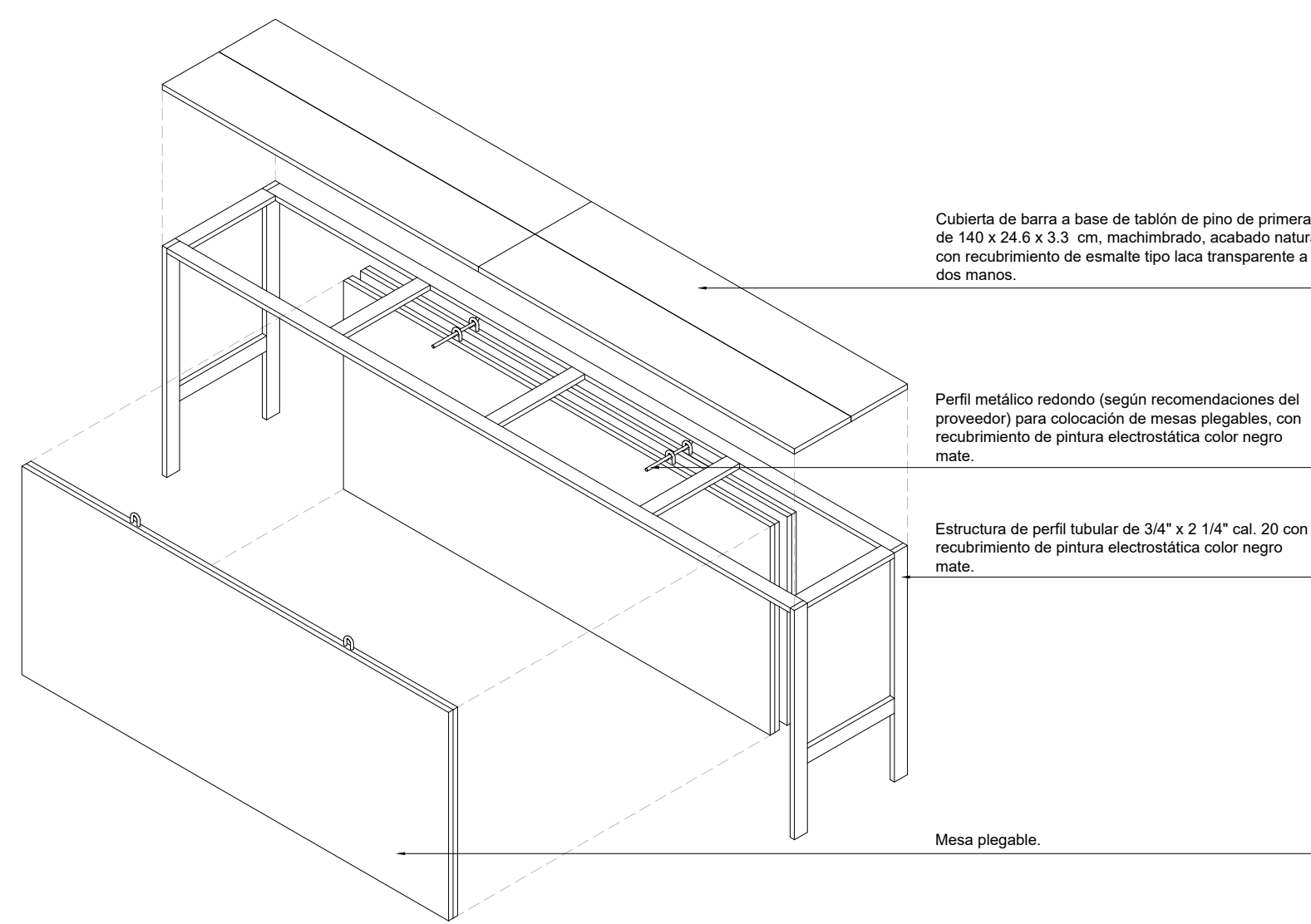
### Mobiliario 9 barra aulas alzado lateral

escala 1:20



### Mobiliario 9 barra aulas corte 1

escala 1:20



### Mobiliario 9 barra aulas isométrico

escala s/e

#### NOTAS GENERALES

- NIVELES EN METROS REFERIDOS AL BANCO DE NIVEL +0.00
- NO SE MEDIRAN COTAS A ESCALA DE ESTE PLANO
- LAS COTAS SON A PAROS DE ACABADOS (VER DETALLES DE ABANILLERA)
- ESTE PLANO DEBERA VERIFICARSE CON LOS CORRESPONDIENTES DE ESTRUCTURA E INSTALACIONES. CUALQUIER DISCREPANCIA DEBERA CONSULTARSE CON EL PROYECTISTA.
- EL CONTRATISTA RECTIFICARA EN EL LUGAR DE LA OBRA LAS DIMENSIONES Y NIVELES INDICADOS EN ESTE PLANO, ANTES DE EJECUTAR CUALQUIER TRABAJO, DEBENDO SOMETER A LA DIRECCION DE LA OBRA CUALQUIER DIFERENCIA QUE ASURRIERE, ASI COMO LA INTERPRETACION QUE DEL PROPIO CONTRATISTA A ESTE DIBUJO.
- TODOS LOS ACABADOS, ESPECIFICACIONES Y DETALLES SEÑALADOS EN ESTE PLANO DEBERAN EJECUTARSE DE ACUERDO A LAS ESPECIFICACIONES CORRESPONDIENTES.

#### CLAVES Y SIMBOLOS

- N.P.T. NIVEL PISO TERMINADO  
N.S.L. NIVEL SUPERIOR DE LOSA  
N.A. NIVEL DE ANTEPECHO  
N.L.B.L. NIVEL LECHO BAJO DE LOSA  
N.L.B.T. NIVEL LECHO BAJO DE TRABE  
N.L.A.T. NIVEL LECHO ALTO DE TRABE  
N.L.B.P. NIVEL LECHO BAJO DE PLAFÓN  
N.L.B.C. NIVEL LECHO BAJO DE CERRAMIENTO  
N.C.P. NIVEL CORONAMIENTO PRETIL  
N.C.M. NIVEL CORONAMIENTO MURO  
N.S.V. NIVEL SUPERIOR DE VIGA  
N.L.B.V. NIVEL LECHO BAJO DE VIGA  
N.L.A.V. NIVEL LECHO ALTO DE VIGA  
H.P. ALTURA DE PLAFON DE PISO TERMINADO  
NIVEL INDICADO EN PLANTA  
NIVEL INDICADO EN ALZADO O CORTE  
CAMBIO DE NIVEL EN PISO  
MURO DE CONCRETO

#### CROQUIS DE LOCALIZACIÓN



#### NOTAS GENERALES

Superficie del predio:	246.73 m <sup>2</sup>
Planta Baja:	151.48 m <sup>2</sup>
Primer Nivel:	142.32 m <sup>2</sup>
Azotea:	85.56 m <sup>2</sup>

#### REVISIONES

REVISION	CONCEPTO	FECHA
0	DISEÑO ESQUEMATICO	
0	DESARROLLO DE DISEÑO	
0	PROYECTO EJECUTIVO	

#### Nombre del Proyecto:

Rediseño y ampliación del Centro Comunitario de Parajes de San José, en Ciudad Juárez, Chihuahua

32575 Cd Juárez, Chihuahua, México

#### Proprietario:

---

#### Director de Proyecto:

#### Clave:

CCPSJ-MOB-02

#### Contenido:

Carpinterías  
Centro Comunitario de Parajes de San José

REVISO:	ESCALA:	Indicada
DIBUJO:	NODO TALLER	FECHA: